

*Муниципальное казённое дошкольное образовательное учреждение  
Детский сад «Ёлочка» села Боллары Кондинский район ХМАО-Югра*



**Кружок  
«Узнавай-ка!»  
Презентация к игровому  
занятию  
№ 5**

Воспитатель:  
Воронцова С.П.  
2016 г





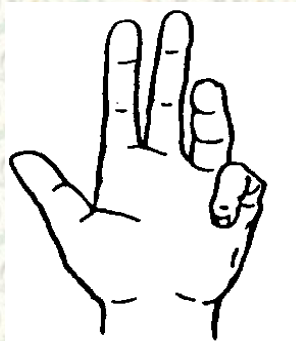




- Привет! Я *Кенгурёнок! Узнали меня?*
- Предлагаю поиграть!
- Согласны?





Познакомься с названиями пальцев.



- Большой палец встал один,
- Указательный за ним.
- Средний, после безымянный,
- А за ним мизинчик малый.
- Встали братцы все:
- — Ура!
- На работу нам пора.





Возьмите правильно в руки ножницы.  
Порежьте лист бумаги на полоски.



Зажги огоньки в  
доме



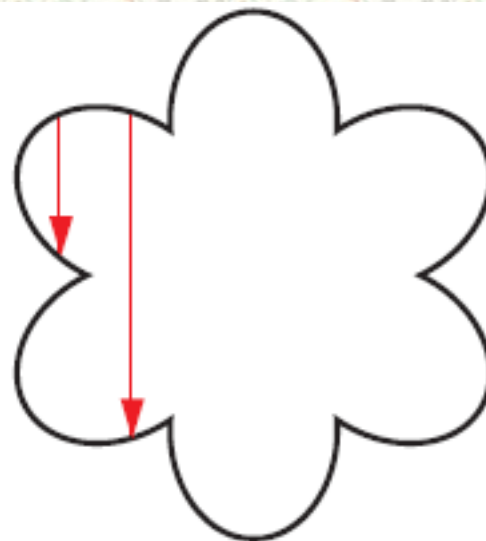
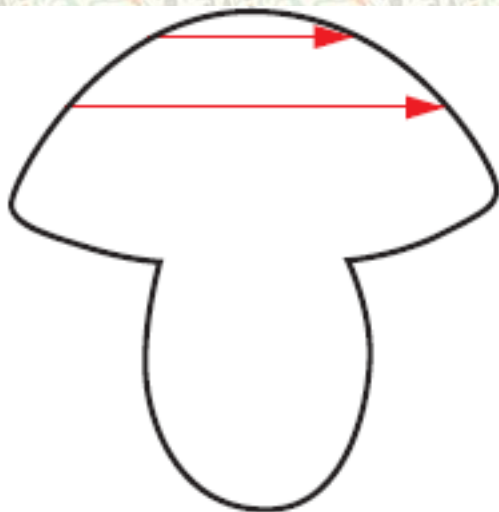
Осень

Лето





Обведи контуры гриба и цветка  
указательным пальчиком.



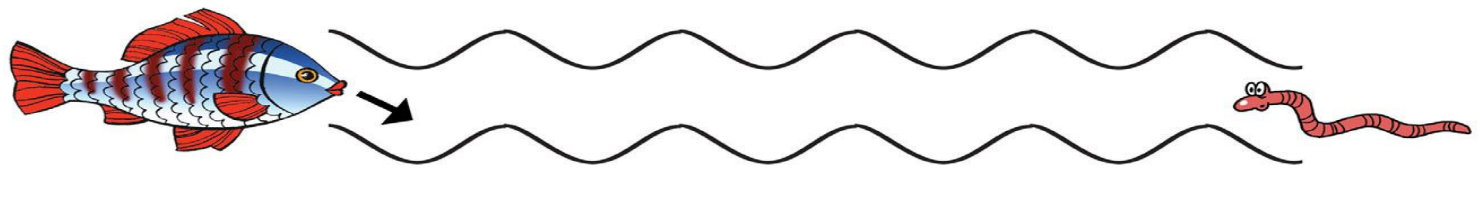

Заштрихуй вместе грибок и цветок.  
Соблюдай одинаковое расстояние между  
линиями.

Работай карандашом.





Какая рыба быстрее доплывёт до червяка?



Проведи


пальцем линию посередине дорожек.

А теперь проведи линии карандашом.





Дорисуй карандашом человеку волосы по образцу.






*Физминутка*  
*«Танцевальная»*





Впиши карандашом линии в клетки в  
указанном порядке

Спасибо вам!!! Мне  
было хорошо с вами!  
А вам во что играть  
понравилось?  
Можно я приду ещё?  
Спасибо!  
Вы- настоящие  
друзья!!!



# Ваш заголовок

При оформлении презентации использован графический клипарт:

<http://www.lenagold.ru/fon/clipart/p/pugo.html>

<http://www.lenagold.ru/fon/rast.html>

Материал разработан на основе методического пособия В.А.Егуповой

«Рисую узоры» для детей 4-5 лет

Использована физминутка «Танцевальная» Маркиной Н.В.

[http://alfor.ru/uploads/posts/2012-09/thumbs/1347082421\\_2.jpg](http://alfor.ru/uploads/posts/2012-09/thumbs/1347082421_2.jpg)

[http://img0.liveinternet.ru/images/attach/c/0/63/375/63375992\\_1283139420\\_05.jpg](http://img0.liveinternet.ru/images/attach/c/0/63/375/63375992_1283139420_05.jpg)